


	Prüfumfang	Meßgerät/Prüfanschluß	Betätigung/ Voraussetzung	Sollwert	Mögliche Ursache/Abhilfe
1.0		Steuergerät Leuchtweiten- regulierung (N71) Spannungsversorgung	18 —  — 16	Anschlußstecker vom Steuergerät Leuchtweiten- regulierung (N71) abziehen. Zündung: EIN	11-14V	Typ 129 Sicherung F1-f10 im Sicherungs- und Relaiskasten (F1) Typ 140 Sicherung F4-f4 in der Sicherungs- dose im Kofferraum (F4) Leitungen 1.1
1.1		Steuerspannung	18 —  — 10	Anschlußstecker vom Steuergerät Leuchtweiten- regulierung (N71) abziehen. Abblendlicht: EIN	11-14V	Typ 129 Sicherung F1-f6 im Sicherungs- und Relaiskasten (F1) Typ 140 Sicherung F3-f7 in der Sicherungs- dose 35-fach (F3) im Sicherungs- und Relaiskasten (F1) Leitungen 1.2
1.2		Diagnoseleitung auf Durchgang prüfen	N71 9 —  — X11/4 35	Anschlußstecker vom Steuergerät Leuchtweiten- regulierung (N71) abziehen	< 5	Leitung